

富蘭克林華美全球非投資等級債券基金

2025年04月

(本基金之配息來源可能為本金)

Franklin Templeton SinoAm Global High Yield Bond Fund

國內外合作，側重歐美，多幣別計價

榮獲 2023年理柏台灣基金獎 (Refinitiv Lipper Fund Awards) - 環球高收益債券-當地貨幣-三年期大獎(資料來源：理柏(Refinitiv Lipper))
 榮獲 Benchmark指標2020年最佳表現定期定額基金大獎-全球非投資等級固定收益-本地貨幣同級最佳獎(資料來源：Benchmark指標·2020)
 榮獲 Benchmark指標2020年最佳表現基金大獎-全球非投資等級固定收益-本地貨幣同級最佳獎(資料來源：Benchmark指標·2020)

基金特色

- ▶ 結合富蘭克林坦伯頓投資管理有限公司之專業債券投資經驗，透過與其所屬集團緊密合作，在低利環境中，發掘全球非投資等級債市的獨特投資機會
- ▶ 聚焦於市場規模較大、流動性較佳的已開發國家公司債，透過嚴謹的投資流程，挑選具成長性之優質標的
- ▶ 本基金提供新臺幣、美元、澳幣、人民幣及南非幣等計價幣別，並搭配彈性避險策略，以期滿足不同投資人需求
- ▶ 本基金各計價幣別分別提供累積型與分配型受益權單位，提供投資人更多的選擇
- ▶ 以歐美與其他地區非投資等級公司債為主要投資範疇，藉以網羅企業獲利增長、債信升等所創造的資本利得潛力與高殖利率收益機會；同時因應不同的經濟與利率週期環境，靈活調整投資組合，透過產業與國別的分散佈局，期以達成報酬與管控風險之雙重目標

基金經理人	陳彥諦
基金類型	開放式非投資等級債券型
基金規模	81.15億元 (新臺幣)
計價幣別	新臺幣、美元、澳幣、人民幣、南非幣
經理費	1.80%
保管費	0.25%
風險報酬等級(註)	RR3
Bloomberg Ticker(主級別)	FTSGHYA
ISIN Code(主級別)	TW000T4512A7
三年年化波動率(%)*	6.24
到期殖利率(%)**	7.41
平均存續期間	3.30

(註)風險報酬等級係依據「中華民國證券投資信託暨顧問商業同業公會基金風險報酬等級分類標準」分類，該分類標準係依基金類型、投資區域或主要投資標的/產業，計算過去五年基金淨值波動度標準差，以標準差區間予以分類等級，由低至高區分為「RR1、RR2、RR3、RR4、RR5」五個風險報酬等級。此等級分類係基於一般市場狀況反映市場價格波動風險，無法涵蓋所有風險(如：基金計價幣別匯率風險、投資標的產業風險、信用風險、利率風險、流動性風險等)，不宜作為投資唯一依據，投資人仍應注意所投資基金個別的風險。

*為過去三年月報酬率的年化標準差，未滿三年者則不揭露。

**基金投組到期殖利率為投組中個別持債殖利率，以不含現金加權平均計算。

累積報酬率(%)**

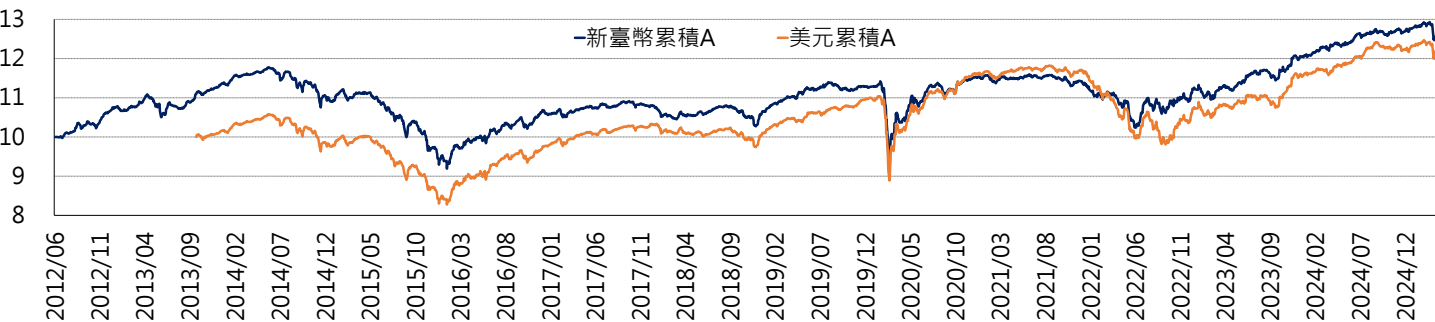
期間	三個月	六個月	今年以來	一年	二年	三年	自成立以來	成立日
新臺幣累積A	-0.71	0.45	-0.13	2.91	11.96	15.19	26.77	2012/06/28
美元累積A	0.53	0.89	1.40	6.16	14.30	15.24	23.97	2013/10/21
澳幣累積A	-1.72	-1.26	-1.96	3.24	9.78	9.45	17.31	2013/10/21
人民幣累積A	0.47	1.44	0.39	4.90	10.85	10.71	33.48	2014/10/01
南非幣累積A	1.38	2.45	2.34	6.81	18.73	23.95	102.82	2015/10/02

年度報酬率(%)**

年度	2015	2016	2017	2018	2019	2020	2021	2022	2023	2024
新臺幣累積A	-12.00	9.10	1.57	-4.60	9.61	2.25	-0.99	-4.51	10.53	5.30

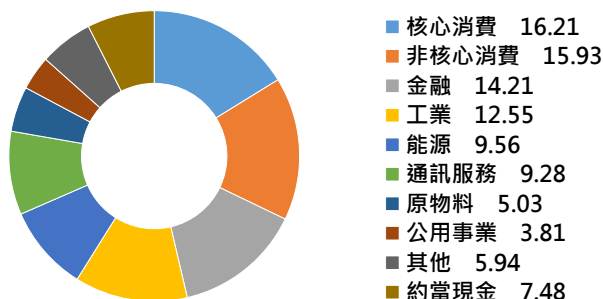
**計價幣別以累積型計算，基金過去績效不代表未來績效之保證。

成立以來淨值走勢圖



以上資料來源：Lipper；資料日期：2025/04/30。

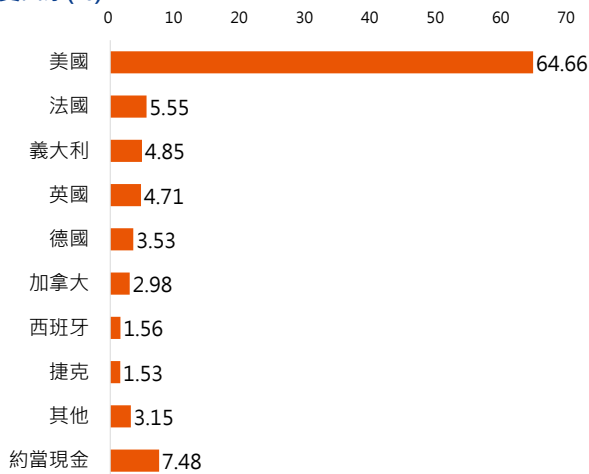
投資產業(%)



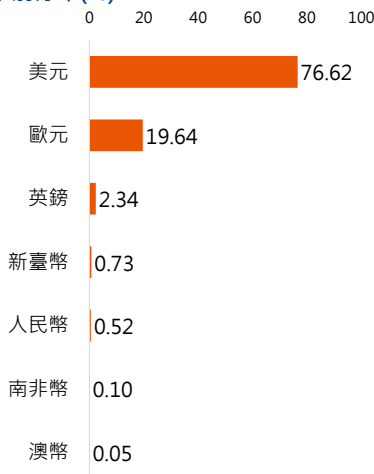
前十大投資標的(%)

商品名稱	權重	產業	國家
FED HOME LN DISCOUNT NT_2025/05/01	2.31	政府公債	美國
JANE STREET GRP/JSG FIN_7.125%_2031/04/30	1.05	金融	美國
DYNAMO NEWCO II GMBH_6.25%_2031/10/15	0.93	工業	德國
CPI PROPERTY GROUP SA_6%_2032/01/27	0.92	金融	捷克
IQVIA INC_2.875%_2028/06/15	0.90	核心消費	美國
GRIFOLS SA_3.875%_2028/10/15	0.89	核心消費	西班牙
MITER BRAND / MIWD BORR_6.75%_2032/04/01	0.82	工業	美國
BOPARAN FINANCE PLC_9.375%_2029/11/07	0.79	核心消費	英國
KEDRION SPA_6.5%_2029/09/01	0.78	核心消費	義大利
MPT OPER PARTNERSP/FINL_3.692%_2028/06/05	0.76	金融	美國

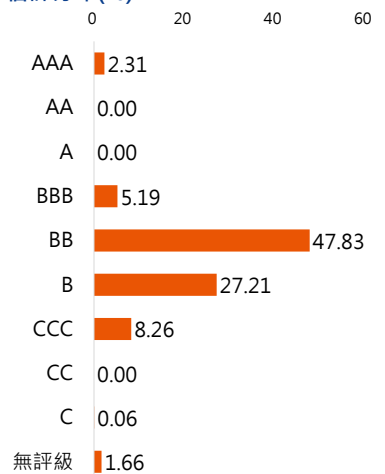
投資國家(%)



幣別分布(%)



信評分布(%)



富蘭克林華美投信

富蘭克林華美證券投資信託股份有限公司

營業執照字號：111 金管投信新字第 006 號 | 地址：台北市忠孝東路四段87號12樓

電話：02-27819599 | 傳真：02-27818299

官網：<http://www.FTFT.com.tw>

【富蘭克林華美投信獨立經營管理】本基金經金融監督管理委員會(以下簡稱金管會)核准或同意生效，惟不表示本基金絕無風險。本證券投資信託事業以往之經理績效不保證本基金之最低投資收益；本證券投資信託事業除盡善良管理人之注意義務外，不負責本基金之盈虧，亦不保證最低之收益，投資人申購前應詳閱本基金公開說明書。本文提及之經濟走勢預測不必然代表本基金之績效，本基金投資風險請詳閱基金公開說明書。本基金不受存款保險、保險安定基金或其他相關保障機制之保障。故投資本基金可能發生部分或全部本金之損失，最大可能損失則為全部投資金額。金融消費爭議處理及申訴管道：就本公司所提供之金融商品或服務所生紛爭，投資人應先向本公司提出申訴，若三十日內未獲回覆或投資人不滿意處理結果得於六十日內向「金融消費評議中心」申請評議。投資人申購本基金係持有基金受益憑證，而非本文提及之投資資產或標的。有關基金應負擔之費用(境外基金含分銷費用)已揭露於基金之公開說明書或投資人須知中，投資人可至公開資訊觀測站或境外基金資訊觀測站中查詢。基金配息不代表基金實際報酬，且過去配息不代表未來配息；基金淨值可能因市場因素而上下波動。基金的配息可能由基金的收益或本金中支付。任何涉及由本金支出的部份，可能導致原始投資金額減損。本公司亦將視收益分配侵蝕本金之情況，適時檢討配息率之適當性，且將視市場狀況重新評估配息率之訂定是否合理，故實際配息率可能改變。本基金進行配息前未先扣除應負擔之相關費用，投資人於申購時應謹慎考量。本公司於公司網站：www.FTFT.com.tw 揭露各配息型基金近 12 個月內由本金支付配息之相關資料供查詢。由於非投資等級債券之信用評等未達投資等級或未經驗信用評等，且對利率變動的敏感度甚高，故本基金可能會因利率上升、市場流動性下降，或債券發行機構違約不支付本金、利息或破產而蒙受虧損。本基金不適合無法承擔相關風險之投資人。投資人投資非投資等級債券基金不宜占其投資組合過高之比重，投資人應審慎評估。本基金可投資於美國 Rule 144A 債券，該債券屬私募性質，較可能發生流動性不足，財務訊息揭露不完整或因價格不透明導致波動性較大之風險，本基金可投資 Rule 144A 債券之比重限制及相關風險請詳閱基金公開說明書。投資非投資等級債券為訴求之基金，風險及波動度較高，適合能承受較高風險之非保守型投資人。本基金以新臺幣、美元、澳幣、人民幣和南非幣計價，如投資人以其他非本基金計價幣別之貨幣換匯後投資本基金者，須自行承擔匯率變動之風險，當本基金計價幣別相對其他貨幣貶值時，將產生匯兌損失，因投資人與銀行進行外匯交易有買價與賣價之差異，投資人進行換匯時須承擔買賣價差，此價差依各銀行報價而定，此外，投資人尚須承擔匯款費用，且外幣匯款費用可能高於新臺幣匯款費用，投資人亦須留意外幣匯款到達時點可能因受款行作業時間而遞延。本基金設有人民幣計價之受益權單位，鑒於人民幣匯兌仍受管制，大陸地區之外匯管制及資金調度限制均可能影響本基金之流動性，投資人應審慎評估。投資各類型 NC 分配型受益權單位者，其手續費之收取將於買回時支付，且該費用將依持有期間而有所不同，其餘費用之計收與前收手續費類型完全相同，亦不加計分銷費用。上述統計數據僅就已投資部位統計，因小數點進位因素，總計可能不為100%。本基金得投資於由金融機構發行具損失吸收能力之債券(含應急可轉換債券(Contingent Convertible Bond, CoCo Bond)及具總損失吸收能力(Total Loss-Absorbing Capacity, TLAC)債券)，相關投資限制(含預計投資占比)、商品特性之釋例及風險請詳閱本基金公開說明書。