富蘭克林華美投信
00899潔淨能源 ETF市場週報

2022/09/26

FT潔淨能源 內容大綱

- **全球潔淨及傳統能源市場表現**
  - 上週市場擔憂全球央行將持續升息，循環性資產普跌
- **潔淨能源市場消息整理**
  - 上週消息顯示公私部門持續推進潔淨能源目標
- **潔淨能源產業趨勢及事件分析**
  - 潔淨能源：中國1-8月太陽能及風機裝機量年增雙位數
  - 潔淨能源：歐盟禁用強迫勞力草案好於預期，市場預期影響輕微

富蘭克林華美投信
FRANKLIN TEMPLETON SINOAM

全球潔淨能源與傳統能源市場表現
上週市場擔憂全球央行將持續升息，循環性資產普跌

全球主要能源原物料漲跌幅

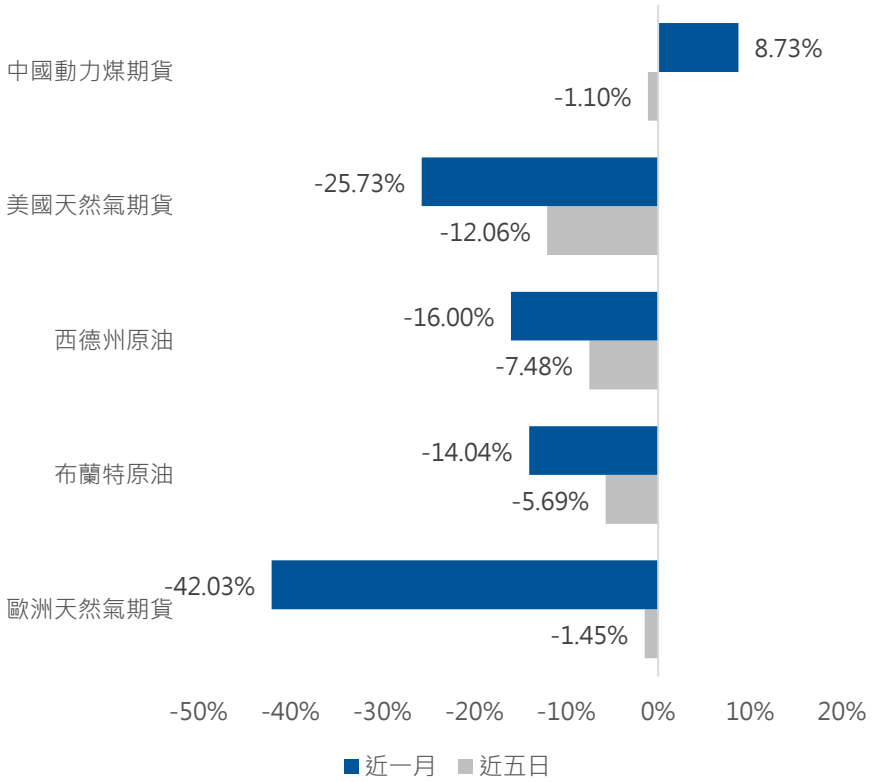

傳統/潔淨能源股指數漲跌幅

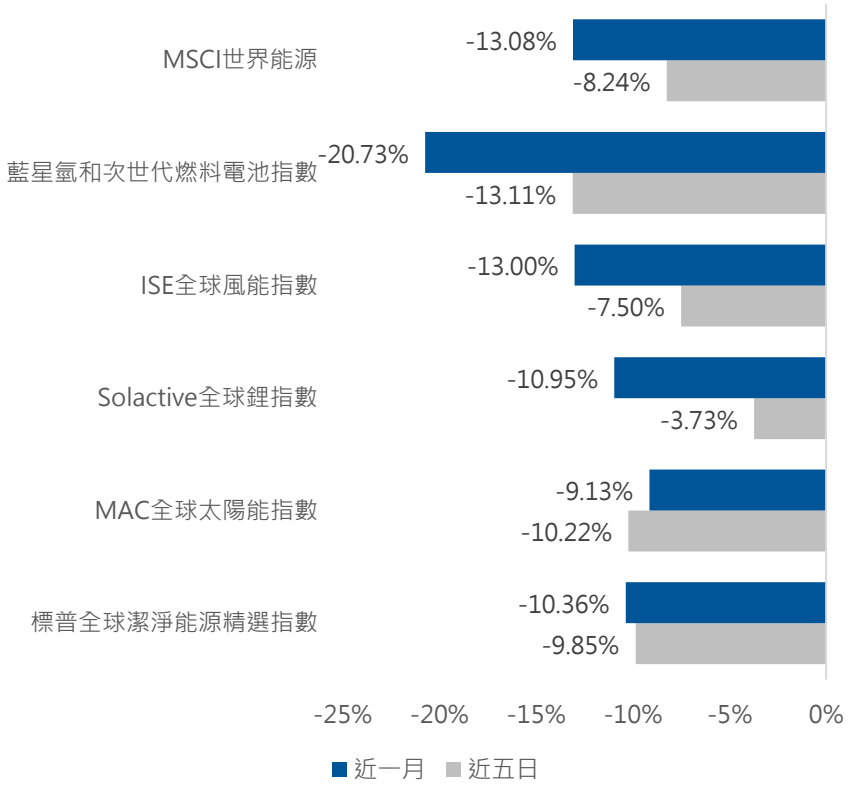

資料來源：Bloomberg，2022/08/23~2022/09/23。

富蘭克林華美投信
FRANKLIN TEMPLETON SINOAM

潔淨能源市場消息整理

上週消息顯示公私部門持續推進潔淨能源目標

- 中國國家能源局發布1-8月份全國電力工業統計數據，風電裝機容量年增16.6%；太陽能發電裝機容量年增27.2%。(利好潔淨能源產業)
- 路透社看到最新談判文件草案將允許各國將燃煤電廠置於歐盟限制發電收入上限。(利好潔淨能源產業)
- 根據路透社看到一份文件草案，歐盟計劃提高其原先巴黎氣候協議目標，儘管不太可能在今年的聯合國氣候峰會立刻推出。(利好潔淨能源產業)
- 亞馬遜通過幾個新項目增加 2.7 GW潔淨能源容量，尋求到 2025 年在其業務中使用 100%潔淨能源。(利好潔淨能源產業)
- 葡萄牙首次將海上風電拍賣目標提高至 10 GW。(利好風力)

資料來源：Reuters，富蘭克林華美投信整理，2022/09/23。**若以上內容提及個股，僅為舉例用，非為個股之推介，亦非上開基金當然持股。投資人申購上開基金係持有基金受益憑證，而非本文提及之投資資產或標的。**

富蘭克林華美投信
FRANKLIN TEMPLETON SINOAM

潔淨能源產業趨勢及事件分析

潔淨能源：中國1-8月太陽能及風機裝機量年增雙位數

■ **中國潔淨能源裝機容量成長快於傳統能源：**

(1)1~8月中國發電設備累計平均利用2,499小時，比上年同期減少67小時。

(2).1~8月中國主要發電企業電源工程完成投資3,209億元，年增長18.7%，太陽能發電投資1,025億元，年增長323.8%。

中國發電裝機容量年成長率

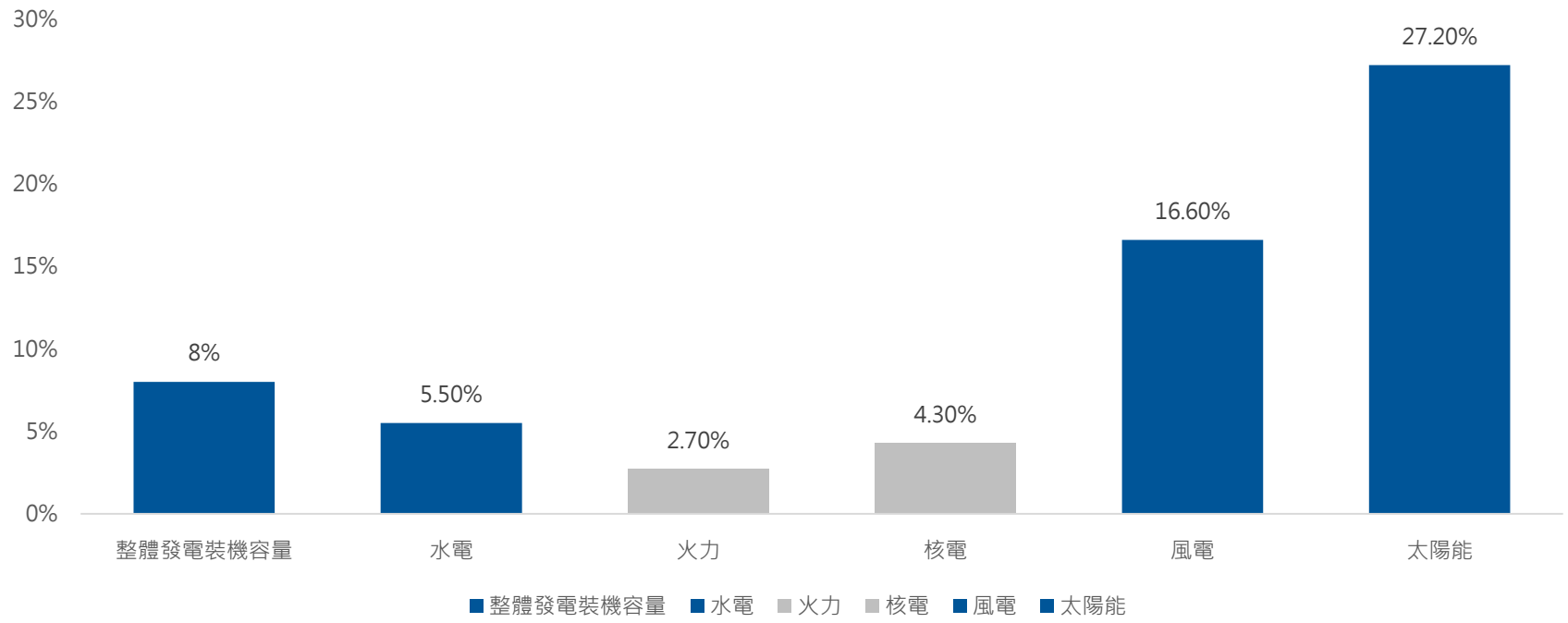

資料來源：中國國家能源局，富蘭克林華美投信整理，2022/09/23。若以上內容提及個股，僅為舉例用，非為個股之推介，亦非本基金當然持股。

富蘭克林華美投信
FRANKLIN TEMPLETON SINOAM

潔淨能源：歐盟禁用強迫勞力草案好於預期，市場預期影響輕微

■ **草案內容顯示規範遠優於6月公布內容，市場預期歐盟企業在投資潔淨能源衝擊有限：**

(1).去年底美國通過防止強迫維吾爾人勞動法(UFLPA)法案，歐盟9/14推出相關草案。

(2).與美國政策相比相對溫和，法案通過後會在24個月後方生效，市場預期對於潔淨能源產品進口影響較輕。

兩國對於強迫勞動法案比較



- 美國採有罪推定，默認產品可能存在強迫勞動
- 中國企業需要自行證明產品未用到強迫勞動
- 美國UFPLA沒有公開調查程序
- 美國點名來自於中國新疆產品



- 歐盟採無罪推定，成員國政府承擔舉證責任
- 成員國舉證，才有歐盟介入評估和調查，歐盟不會主動調查
- 歐盟制定公開調查程序，被調查企業得抗辯和維護自身權益的機會
- 沒有點名針對中國或是新疆
- 法案最快才於2024年年底生效

資料來源：Wiki，富蘭克林華美投信整理，2022/09/23。**若以上內容提及個股，僅為舉例用，非為個股之推介，亦非本基金當然持股。**

富蘭克林華美投信
FRANKLIN TEMPLETON SINOAM

本文提及之有價證券僅為舉例用，非為有價證券之推介。本文提及之經濟走勢預測不必然代表上開基金之績效。
以上指數試算結果並非代表特定基金之投資成果，亦不代表對特定基金之買賣建議，基金不同於指數，基金可能會有中途清算或合併等情形，投資人無法直接投資指數。

- 富蘭克林華美投信獨立經營管理
- 上開基金經金融監督管理委員會同意生效，惟不表示上開基金絕無風險。基金經理公司以往之經理績效不保證上開基金之最低投資收益；基金經理公司除盡善良管理人之注意義務外，不負責上開基金之盈虧，亦不保證最低之收益，投資人申購前應詳閱基金公開說明書。
- 上開基金自上市日起以追蹤標的指數之績效表現為投資目標，基金之投資績效將視其追蹤之標的指數之走勢而定，當標的指數波動劇烈時，基金之淨資產價值將有較大的波動風險。
- 上開基金雖以追蹤標的指數為操作目標，然下列因素仍可能使上開基金報酬偏離標的指數報酬，且偏離方向無法預估：

  (一)上開基金可能因應申贖或維持所需曝險比例等因素，需每日進行基金曝險調整，故基金淨值將受到每日交易之有價證券或期貨成交價格、交易費用、基金其他必要之費用（如：經理費、保管費、上市費等）、投資組合成分價格波動或基金整體曝險比例等因素之影響，而使基金報酬與投資目標產生偏離。

  (二)上開基金投資組合與標的指數相關性，將受到基金持有之有價證券或期貨與標的指數之相關性等因素影響。此外，基金投資組合中持有的期貨部位，因期貨的「價格發現」功能使其對市場信息、多空走勢之價格反應可能不同於債券，因此當市場出現特定信息時，基金淨值將同時承受期貨及債券對市場信息反應不一所產生的價格波動影響，可能使上開基金報酬將與投資目標產生偏離。

  (三)上開基金以新臺幣計價，而上開基金所投資的有價證券或期貨標的可能為新臺幣以外之計價貨幣，因此上開基金承受相關匯率波動風險可能使上開基金報酬與投資目標產生偏離。
- 上開基金自成立日起至上市日前（不含當日），經理公司不接受上開基金受益權單位之申購及買回。

富蘭克林華美投信
FRANKLIN TEMPLETON SINOAM

- 標普全球潔淨能源精選指數(S&P Global Clean Energy Select Index)是S&P Dow Jones Indices LLC（“SPDJI”）的產品，且已授權予富蘭克林華美投信使用。Standard & Poor’s ®與S&P® 均為 Standard & Poor’s Financial Services LLC（ “S&P” ）的註冊商標；Dow Jones® 是Dow Jones Trademark Holdings LLC(“Dow Jones”)的註冊商標；這些商標已授權予SPDJI使用，並已再授權富蘭克林華美投信使用於特定用途。SPDJI、Dow Jones Trademark Holdings LLC、S&P 及其各自的附屬公司(統稱 “S&P Dow Jones Indices”)均不保薦、擔保、銷售或推廣富蘭克林華美投信的富蘭克林華美全球潔淨能源ETF證券投資信託基金，而且他們中的任何一方概不對投資有關產品的合理性作出任何聲明，也不就指數的任何錯誤、遺漏或中斷承擔任何法律責任。(完整版警語請詳閱公開說明書)
- 上開基金不受存款保險、保險安定基金或其他相關保障機制之保障。故投資上開基金可能發生部分或全部本金之損失，最大可能損失則為全部投資金額。金融消費爭議處理及申訴管道：就本公司所提供之金融商品或服務所生紛爭投資人應先向本公司提出申訴，若三十日內未獲回覆或投資人不滿意處理結果得於六十日內向「金融消費評議中心」申請評議。
- 有關基金應負擔之費用已揭露於基金公開說明書或簡式公開說明書中，投資人可向經理公司及基金銷售機構索取，或至公開資訊觀測站及經理公司網站中查詢。

富蘭克林華美證券投資信託股份有限公司 110金管投信新字第010號
台北市忠孝東路四段87號12樓
電話：(02) 2781-9599　傳真：(02) 2781-8299
網址：www.FTFT.com.tw
諮詢專線：0800-088-899

富蘭克林華美投信
FRANKLIN TEMPLETON SINOAM