富蘭克林華美投信
00905臺灣Smart ETF市場週報

2022/10/03

FT 臺灣Smart 內容大綱

- **臺股與特選Smart多因子指數市場回顧**
  - 上週多因子策略優於電子及金融表現

- **臺灣總經、產業及Smart多因子分析**
  - 總經：工業生產優於預期，惟製造業前景仍疲軟
  - 總經：美支出意願下滑，惟消費者對經濟及通膨擔憂緩解
  - 產業：蘋果高端新機需求強勁，有望成為消費電子的曙光
  - 多因子：長期來看多因子能夠避免單因子短期失效風險

富蘭克林 華美投信
FRANKLIN TEMPLETON SINOAM

臺股與特選Smart多因子指數市場回顧
上週多因子策略優於電子及金融表現

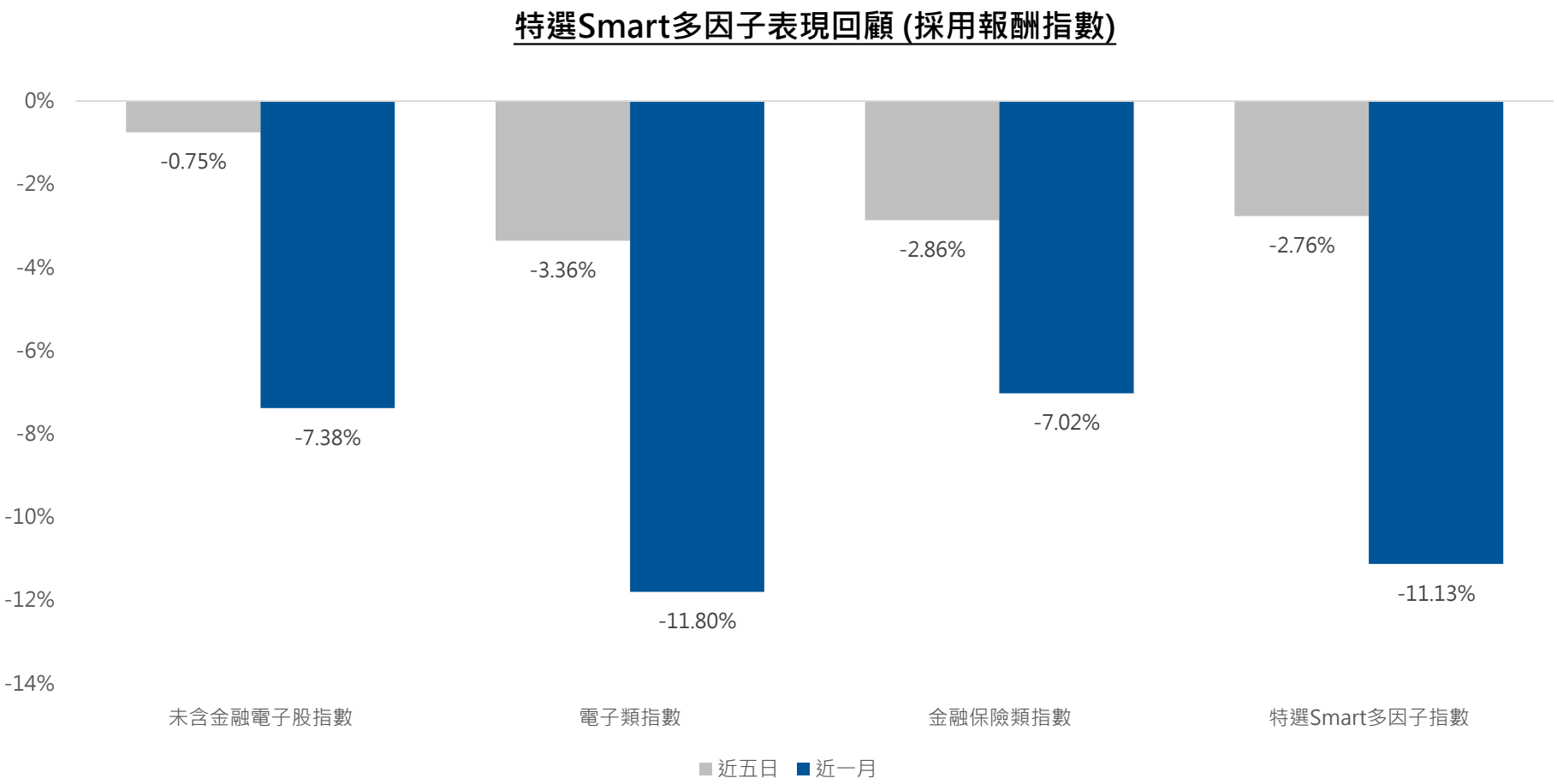

資料來源：臺灣指數公司，2022/08/30~2022/09/30。

富蘭克林華美投信
FRANKLIN TEMPLETON SINOAM

臺灣總經、產業及Smart多因子分析

總經：工業生產優於預期，惟製造業前景仍疲軟

■ **工業生產(IP)優於預期，惟製造業前景仍就疲軟：**

(1).7月IP成長：年增3.7%優於Bloomberg預期的年增+0.4%，為三個月來首次優於預期。

(2).化學品和金屬生產大幅下降，分別下降6.9%和11.7%為主要負貢獻。

(3).8月份製造業的近期前景繼續走弱，惟新訂單指數在上月大幅降至36.4後，8月份有所回升。

工業生產 (IP)分項

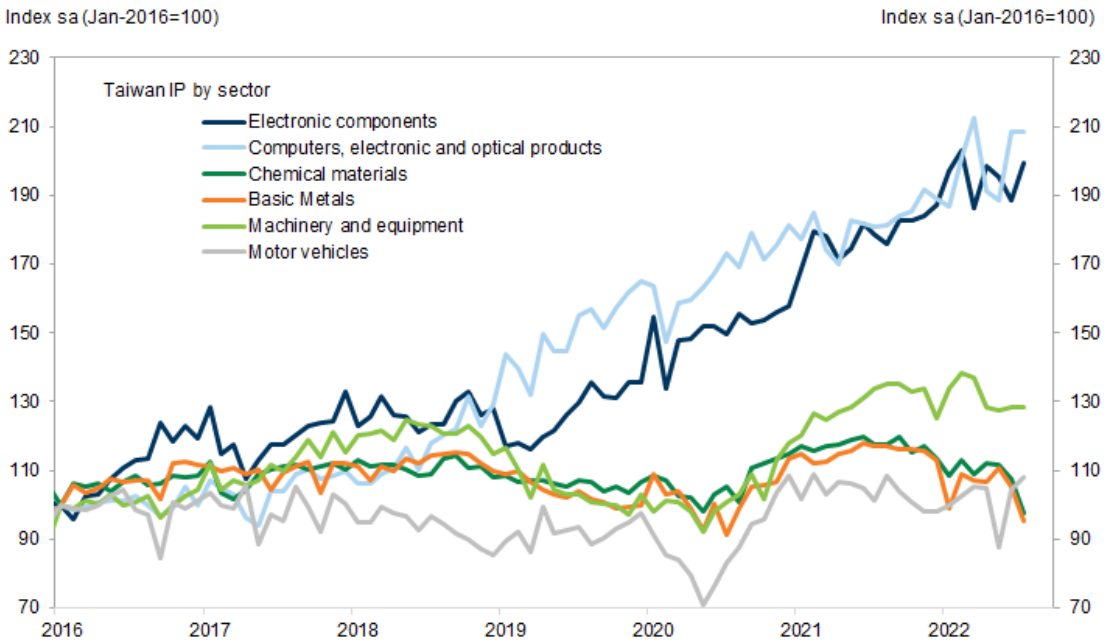

資料來源：Goldman Sachs，富蘭克林華美投信整理，2022/09/30。

以上內容提及個股，僅為舉例用，非為個股之推介，亦非本基金當然持股。

富蘭克林華美投信
FRANKLIN TEMPLETON SINOAM

臺灣總經、產業及Smart多因子分析

總經：美支出意願下滑，惟消費者對經濟及通膨擔憂緩解

9月初調查總體淨支出意願均下降

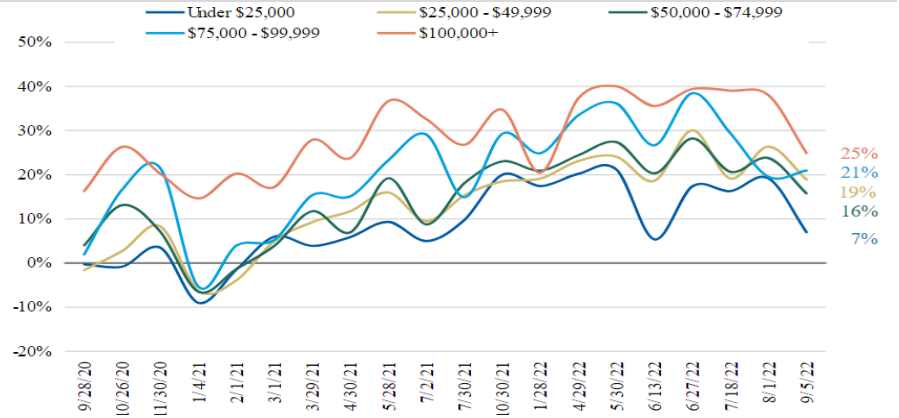

高所得族群傾向未來六個月減少消費電子產品支出

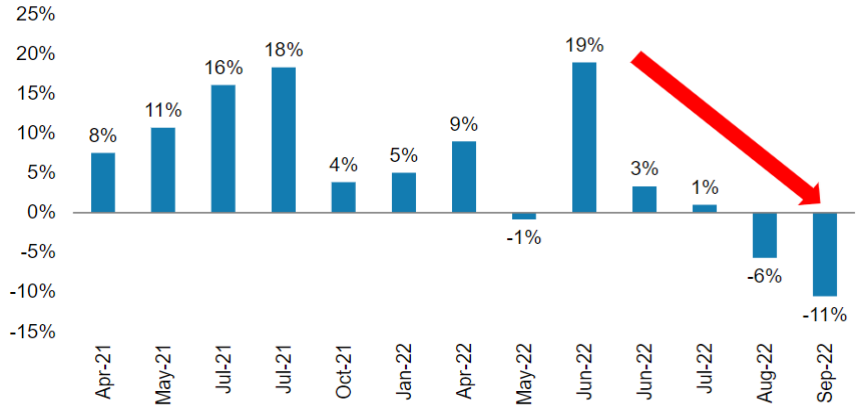

對美國未來六個月經濟惡化調查顯示有所改善

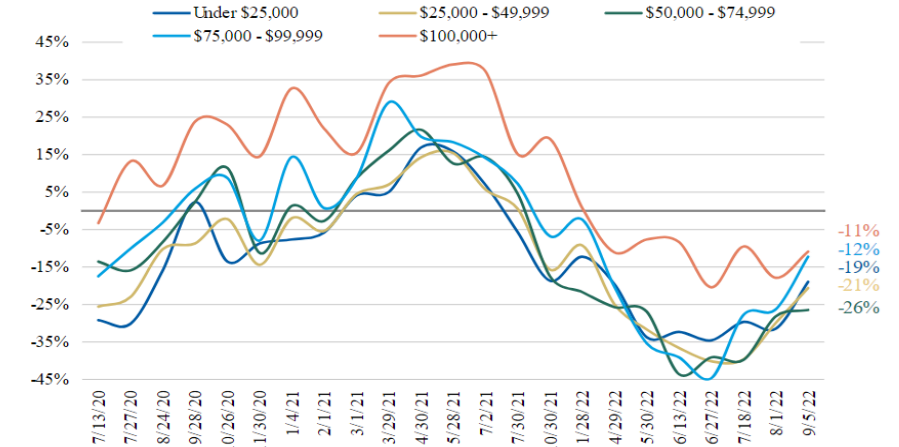

消費者對通膨擔憂開始趨於穩定

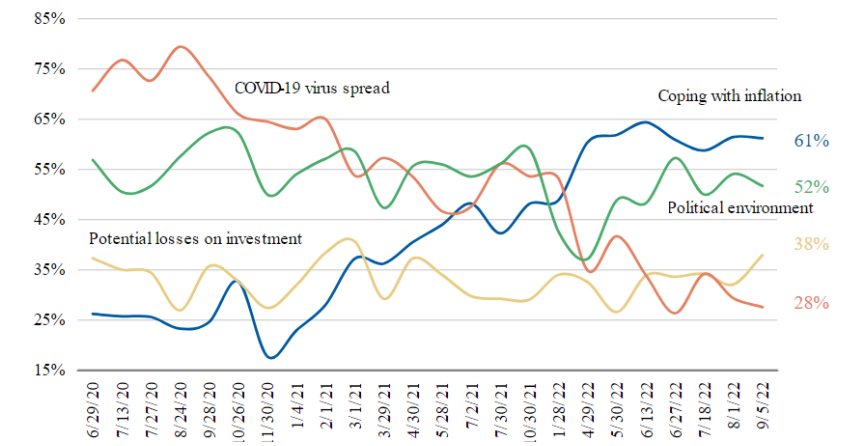

資料來源： AlphaWise，Morgan Stanley，富蘭克林華美投信整理，2022/09/15。若以上內容提及個股，僅為舉例用，非為個股之推介，亦非本基金當然持股。

富蘭克林華美投信
FRANKLIN TEMPLETON SINOAM

臺灣總經、產業及Smart多因子分析

產業：蘋果高端新機需求強勁，有望成為消費電子的曙光

iPhone 推出後蘋果股價6個月後表現

iPhone 14 US delays

Model	Estimated delivery date
iPhone 14	September 16 (release date)
iPhone 14 Plus	October 7
iPhone 14 Pro	October 11 to October 18
iPhone 14 Pro Max	October 18 to October 25

iPhone 推出後蘋果股價6個月後表現

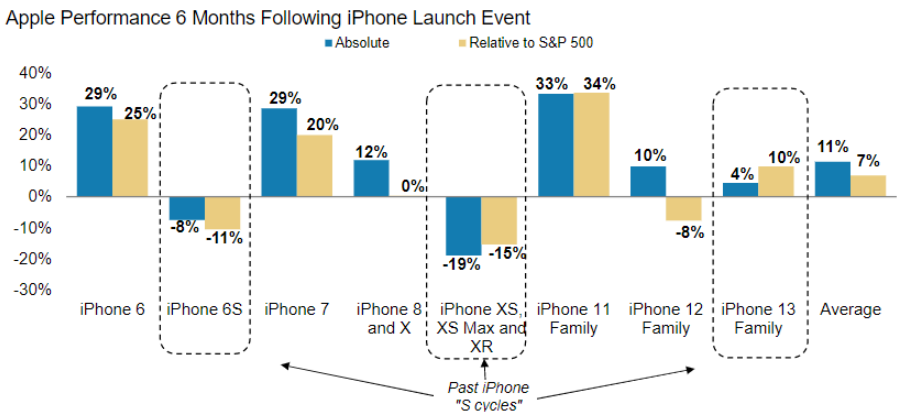

蘋果零組件供應鏈

	iPhone	iPad
Lens		
大立光電	40~45%	<5%
玉晶光	70~80%	5~10%
Touch Module/display		
TPK	35~40%	25%
業成集團	0~5%	55~60%
Backlight Module		
瑞儀光電	0%	50~55%
FPC		
台郡科技	50~60%	15~20%
臻鼎-KY	65~70%	10~15%
PCB/IC Substrate		
欣興電子	30~35%	5~10%
健鼎科技	0%	5~10%
臻鼎-KY	5~10%	0%
景碩科技	15~20%	0~5%
華通電腦	15~20%	5%
Casing		
鴻海科技	50~55%	10~15%

資料來源：IDC，Morgan Stanley，Tom's Guide，富蘭克林華美投信整理，2022/09/15。
以上內容提及個股，僅為舉例用，非為個股之推介，亦非本基金當然持股。

富蘭克林 華美投信
FRANKLIN TEMPLETON SINOAM

臺灣總經、產業及Smart多因子分析

多因子：長期來看多因子能夠避免單因子短期失效風險

■ **單因子有短期失效疑慮，多種因子將有較佳的長期表現：**

不同時間點因子表現各有千秋，惟長期來看好的因子能成為驅動投資整體表現

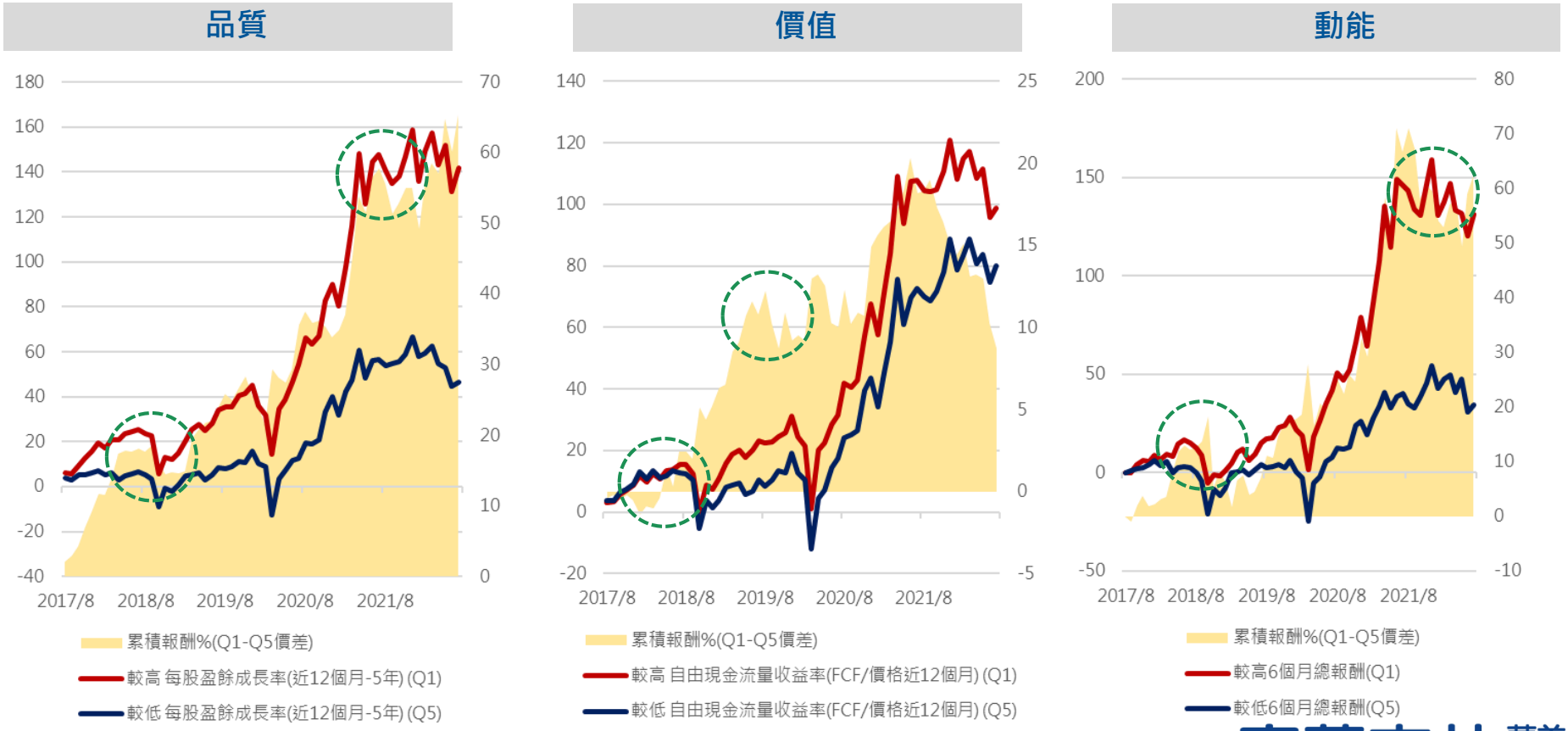

資料來源：Bloomberg，富蘭克林華美投信整理，2017/8/31~2022/07/31。若以上內容提及個股，僅為舉例用，非為個股之推介，亦非本基金當然持股。

富蘭克林華美投信
FRANKLIN TEMPLETON SINOAM

本文提及之有價證券僅為舉例用，非為有價證券之推介。本文提及之經濟走勢預測不必然代表上開基金之績效。
以上指數試算結果並非代表特定基金之投資成果，亦不代表對特定基金之買賣建議，基金不同於指數，基金可能會有中途清算或合併等情形，投資人無法直接投資指數。

- 富蘭克林華美投信獨立經營管理
- 上開基金經金融監督管理委員會同意生效，惟不表示上開基金絕無風險。基金經理公司以往之經理績效不保證上開基金之最低投資收益；基金經理公司除盡善良管理人之注意義務外，不負責上開基金之盈虧，亦不保證最低之收益，投資人申購前應詳閱基金公開說明書。
- 上開基金自上市日起以追蹤標的指數之績效表現為投資目標，基金之投資績效將視其追蹤之標的指數之走勢而定，當標的指數波動劇烈時，基金之淨資產價值將有較大的波動風險。
- 上開基金雖以追蹤標的指數為操作目標，然下列因素仍可能使上開基金報酬偏離標的指數報酬，且偏離方向無法預估：

  (一)上開基金可能因應申贖或維持所需曝險比例等因素，需每日進行基金曝險調整，故基金淨值將受到每日交易之有價證券或期貨成交價格、交易費用、基金其他必要之費用（如：經理費、保管費、上市費等）、投資組合成分價格波動或基金整體曝險比例等因素之影響，而使基金報酬與投資目標產生偏離。

  (二)上開基金投資組合與標的指數相關性，將受到基金持有之有價證券或期貨與標的指數之相關性等因素影響。此外，基金投資組合中持有的期貨部位，因期貨的「價格發現」功能使其對市場信息、多空走勢之價格反應可能不同於債券，因此當市場出現特定信息時，基金淨值將同時承受期貨及債券對市場信息反應不一所產生的價格波動影響，可能使上開基金報酬將與投資目標產生偏離。

  (三)上開基金以新臺幣計價，而上開基金所投資的有價證券或期貨標的可能為新臺幣以外之計價貨幣，因此上開基金承受相關匯率波動風險可能使上開基金報酬與投資目標產生偏離。
- 上開基金自成立日起至上市日前（不含當日），經理公司不接受上開基金受益權單位之申購及買回。

富蘭克林華美投信
FRANKLIN TEMPLETON SINOAM

- 標普全球潔淨能源精選指數(S&P Global Clean Energy Select Index)是S&P Dow Jones Indices LLC（“SPDJI”）的產品，且已授權予富蘭克林華美投信使用。Standard & Poor’s ®與S&P® 均為 Standard & Poor’s Financial Services LLC（ “S&P” ）的註冊商標；Dow Jones® 是Dow Jones Trademark Holdings LLC(“Dow Jones”)的註冊商標；這些商標已授權予SPDJI使用，並已再授權富蘭克林華美投信使用於特定用途。SPDJI、Dow Jones Trademark Holdings LLC、S&P 及其各自的附屬公司(統稱 “S&P Dow Jones Indices”)均不保薦、擔保、銷售或推廣富蘭克林華美投信的富蘭克林華美全球潔淨能源ETF證券投資信託基金，而且他們中的任何一方概不對投資有關產品的合理性作出任何聲明，也不就指數的任何錯誤、遺漏或中斷承擔任何法律責任。(完整版警語請詳閱公開說明書)
- 上開基金不受存款保險、保險安定基金或其他相關保障機制之保障。故投資上開基金可能發生部分或全部本金之損失，最大可能損失則為全部投資金額。金融消費爭議處理及申訴管道：就本公司所提供之金融商品或服務所生紛爭投資人應先向本公司提出申訴，若三十日內未獲回覆或投資人不滿意處理結果得於六十日內向「金融消費評議中心」申請評議。
- 有關基金應負擔之費用已揭露於基金公開說明書或簡式公開說明書中，投資人可向經理公司及基金銷售機構索取，或至公開資訊觀測站及經理公司網站中查詢。

富蘭克林華美證券投資信託股份有限公司 110金管投信新字第010號
台北市忠孝東路四段87號12樓
電話：(02) 2781-9599　傳真：(02) 2781-8299
網址：www.FTFT.com.tw
諮詢專線：0800-088-899

富蘭克林華美投信
FRANKLIN TEMPLETON SINOAM